



# CRM - Estadísticas de acceso

Informe CRM Spainsif WPC 2018

*Del 01/01/2018 al 31/12/2018*

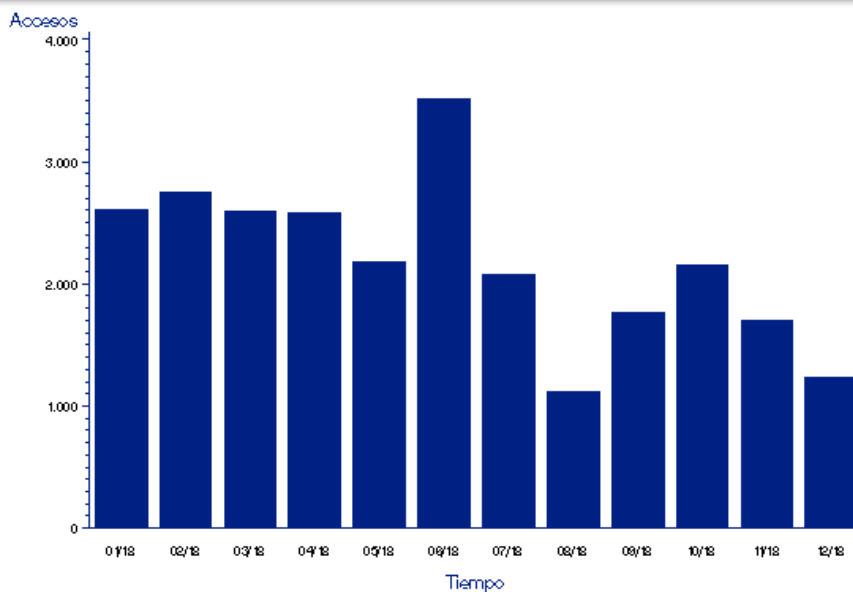


## Estadística de accesos: Distribución temporal

### Resumen

<b>Fecha inicio:</b>	01/01/2018
<b>Fecha fin:</b>	31/12/2018
<b>Número total de accesos:</b>	26.264
<b>Promedio mensual:</b>	2.195
<b>Máximo número de accesos:</b>	3.508
<b>Mes:</b>	Junio-2018
<b>Mínimo número de accesos:</b>	1.121
<b>Mes:</b>	Agosto-2018

### Gráfico de evolución mensual



**Distribución por días de la semana**

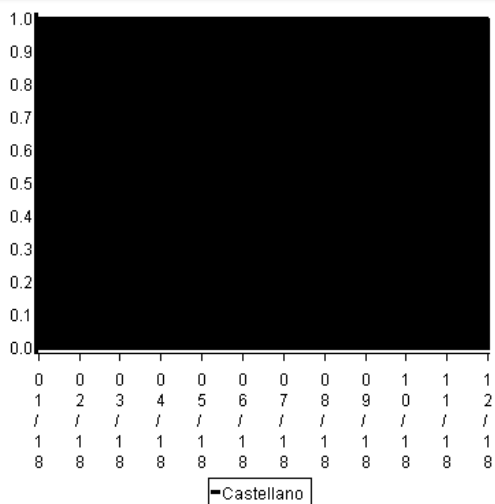
Día	Accesos	%
Miércoles	5.300	20.18%
Lunes	4.729	18.01%
Martes	4.706	17.92%
Jueves	4.274	16.27%
Viernes	3.075	11.71%
Domingo	2.274	8.66%
Sábado	1.906	7.26%
<b>TOTAL</b>	<b>26.264</b>	<b>100.00%</b>

**Distribución por franja horaria**

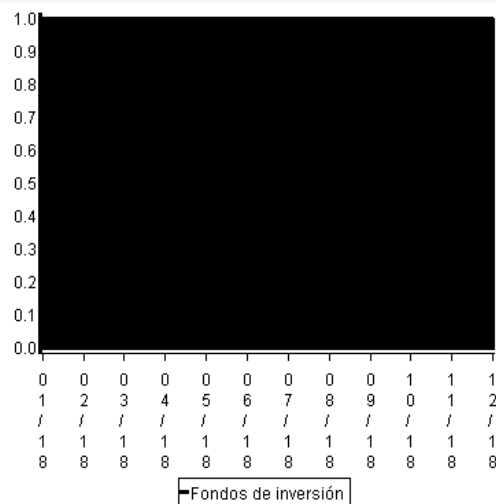
Franja	Accesos	%
Mañana	11.043	42.05%
Tarde	9.117	34.71%
Noche	4.256	16.20%
Madrugada	1.848	7.04%
<b>TOTAL</b>	<b>26.264</b>	<b>100.00%</b>

## Estadística de accesos: Datos generales

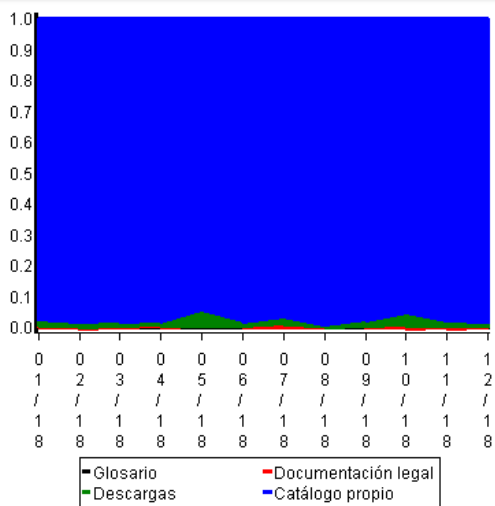
### Distribución por idioma



### Distribución por activo



### Distribución por servicio de información



### Distribución por activo y servicio de información

	Accesos	%
<b>Fondos de inversión</b>	<b>26.264</b>	<b>100.00%</b>
Catálogo propio	25.506	97.11%
Descargas	588	2.24%
Documentación legal	117	0.45%
Glosario	53	0.20%
<b>TOTAL</b>	<b>26.264</b>	<b>100.00%</b>

**Estadística de negocio: Fondos de inversión - Catálogo propio**
**Distribución de Catálogo**

Vista	Accesos	%
Resumen	11.032	82.89%
Datos MSCI ASG	788	5.92%
Rentabilidad LP	458	3.44%
Comisiones	391	2.94%
Riesgo	356	2.67%
Rentabilidad CP	284	2.13%
<b>TOTAL</b>	<b>13.309</b>	<b>100.00%</b>

**Distribución de Informe**

Vista	Accesos	%
Características	4.434	55.99%
Rentabilidades	1.006	12.70%
Utilidades	741	9.36%
Datos MSCI ASG	617	7.79%
Información legal	582	7.35%
Ficha en PDF	403	5.09%
Consulta de web gestora	136	1.72%
<b>TOTAL</b>	<b>7.919</b>	<b>100.00%</b>

**Distribución de Buscadores**

Vista	Accesos	%
Buscador sencillo	3.167	100.00%
<b>TOTAL</b>	<b>3.167</b>	<b>100.00%</b>

**Distribución de Gráficos**

Vista	Accesos	%
Gráfico evolución	565	50.86%
Gráfico rentabilidades	321	28.89%
Mapa	225	20.25%
<b>TOTAL</b>	<b>1.111</b>	<b>100.00%</b>

**Estadística de negocio: análisis: Fondos de inversión - Propios**
**Más consultados**

Nombre	Accesos	%
I2 DESARROLLO SOSTENIBLE ISR, FI	777	8.98%
ALLIANZ EURO CREDIT SRI AT EUR	256	2.96%
BBVA BOLSA DESARROLLO SOSTENIBLE ISR, FI	204	2.36%
ALLIANZ GLOBAL SUSTAINABILITY A EUR	182	2.10%
SANTANDER SOSTENIBLE 1, FI	147	1.70%
ALLIANZ GLOBAL SUSTAINABILITY RT EUR	112	1.29%
GVC GAESCO SOSTENIBLE ISR, FI A	106	1.22%
BANKINTER SOSTENIBILIDAD, FI R	104	1.20%
BANKIA FUTURO SOSTENIBLE, FI PLUS	91	1.05%
OTROS	6.676	77.13%
<b>TOTAL</b>	<b>8.655</b>	<b>100.00%</b>

**Distribución por Categoría VDOS**

Categoría	Accesos	%
ÉTICO	1.925	22.24%
MIXTO CONSERVADOR GLOBAL	1.105	12.77%
TMT	836	9.66%
ECOLOGÍA	559	6.46%
RF EURO LARGO PLAZO	415	4.79%
MIXTO MODERADO GLOBAL	318	3.67%
RVI ASIA EX-JAPÓN	256	2.96%
RV EURO	202	2.33%
MIXTO AGRESIVO GLOBAL	194	2.24%
RVI GLOBAL	182	2.10%
RVI USA CRECIMIENTO	151	1.74%
RV ESPAÑA	148	1.71%
RF EURO CORTO PLAZO	141	1.63%
RVI USA	126	1.46%
OTROS	2.097	24.23%
<b>TOTAL</b>	<b>8.655</b>	<b>100.00%</b>

### Distribución por Tipo VDOS

Tipo	Accesos	%
SECTORIALES	3.555	41.07%
MIXTOS	1.849	21.36%
RENTA VARIABLE	1.667	19.26%
RENTA FIJA	881	10.18%
MONETARIOS	158	1.83%
RENTABILIDAD ABSOLUTA	152	1.76%
OTROS	393	4.54%
<b>TOTAL</b>	<b>8.655</b>	<b>100.00%</b>

### Distribución por Gestora

Gestora	Accesos	%
ALLIANZ GLOBAL INVESTORS	1.535	17.74%
GESIURIS ASSET MGMT	790	9.13%
BNP PARIBAS ASSET MGMT	413	4.77%
BLACKROCK INVESTMENT MGMT	367	4.24%
SANTANDER ASSET MGMT	346	4.00%
FRANKLIN TEMPLETON	338	3.91%
BBVA ASSET MGMT	283	3.27%
PICTET & CIE	204	2.36%
BANKIA FONDOS	186	2.15%
NORDEA INVESTMENT FUNDS	182	2.10%
ALLIANCEBERNSTEIN INVESTMENTS	181	2.09%
AMUNDI ASSET MGMT	171	1.98%
DEGROOF PETERCAM ASSET MGMT	168	1.94%
GVC GAESCO GESTION	166	1.92%
OTROS	3.325	38.42%
<b>TOTAL</b>	<b>8.655</b>	<b>100.00%</b>

**Estadística de negocio: Fondos de inversión - Documentación legal****Distribución de Doc. Legal**

Vista	Accesos	%
Documentación legal	117	100.00%
<b>TOTAL</b>	<b>117</b>	<b>100.00%</b>



**Estadística de negocio: Fondos de inversión - Glosario****Distribución de Consultas**

Vista	Accesos	%
Consultas ayuda	53	100.00%
<b>TOTAL</b>	<b>53</b>	<b>100.00%</b>

**Estadística de negocio: Fondos de inversión - Descargas****Distribución de Exportaciones**

Vista	Accesos	%
Exportación excel	588	100.00%
<b>TOTAL</b>	<b>588</b>	<b>100.00%</b>